

Web 請求書確認サービスのご案内

拝啓 ますますご健勝のこととお慶び申し上げます。平素は格別のご高配を賜り、厚く御礼申し上げます。

この度、弊社からお送りしております請求書について、郵便物の配達遅延および紛失の対策、また、2021年の秋から郵便法改正で郵便局のサービス縮小（土曜配達の廃止、翌日配達の廃止、普通郵便の配達日数の減少）による影響への懸念を受けて、お客様へより早く、確実にお届けする為、インターネット上で請求情報を確認できるサービス「楽楽明細」を利用し、請求書の Web 発行を開始させていただく事となりました。

※これまで送付していた請求書と同様、弊社の社印がついた請求書を Web 上からダウンロードしていただけます。

【概要】

ご利用月の翌月初よりお客様にてインターネット上で、請求情報を簡単にご確認頂けるサービスです。従来の郵送での送付と比較し、下記のようなメリットがございます。

- ・請求書の到着スピードが、1～2日ほど速くなります。
- ・過去の請求情報をいつでも確認、ダウンロードいただけます。

【ご利用開始月】

2022年8月締め請求分よりインターネット上での確認が可能となります。

【お手続き】

お手数をおかけしますが、お客様専用のログイン環境を発行する為、別紙『ご利用開始手順』をご参照の上、お手続きをお願い致します。

【ご注意】

誠に勝手ではございますが、この度の請求書の電子化により、これまで実施しておりました、紙での請求書の郵送と事前の FAX 送信は、2022年10月1日より廃止致しました。
次回より Web 請求書での発行となります。ご登録を何卒宜しくお願い致します。

お客様には、大変お手数をお掛け致しまして恐縮でございますが、ご理解とご協力をどうぞよろしくお願い申し上げます。

【お問合せ先】

株式会社エスエムエス

TEL:073-488-3400

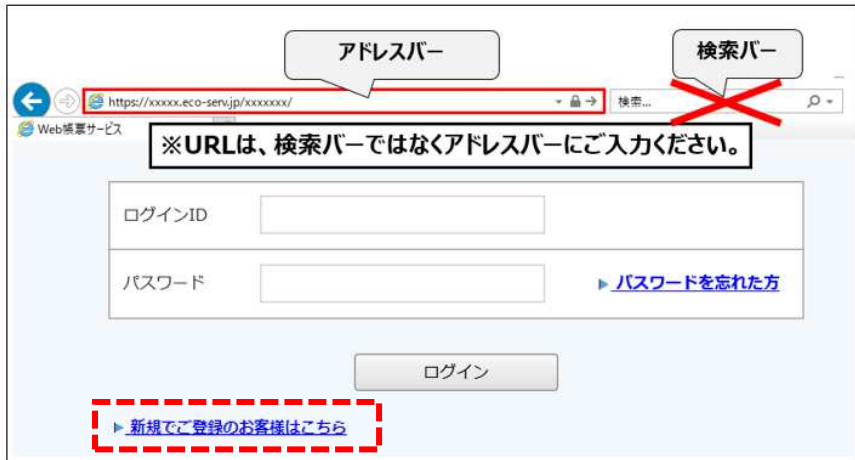
Mail:jimu@sms-corp.net

(Web 請求書に関する受付時間 ; 9 : 00 ~ 17 : 00)

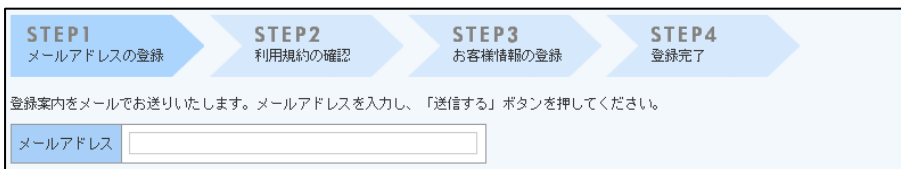
ご利用開始手順

【手順 1】 インターネットブラウザを起動し、画面上部のアドレスバーに以下の URL を入力します。画面左下部の[新規でご登録のお客様はこちら]をクリックします。

[URL] https://rbholly.eco-serv.jp/sms-corp/



【手順 2】 下記のメールアドレス入力画面が表示されますので、ご登録されるお客様のメールアドレスを入力します。※こちらで入力されたアドレスに今後、帳票の公開通知などの各種メールが送信されます。



【手順 3】 手順 2 で入力されたメールアドレス宛に届いた、[仮登録通知メール]を確認し、メールに記載されている URL をクリックします。

【手順 4】 ご利用規約をご確認いただき、内容に同意の上、「同意する」にチェックをいれて[次へ]ボタンをクリックします。

【手順 5】 入力欄に以下の情報と任意のパスワードを入力した後、[登録]ボタンをクリックします。

- (1) 郵便番号：下記図の通り、同封されている請求書に印字されている貴社郵便番号をご入力ください。
- (2) ログイン ID：下記図の通り、同封されている請求書の取引先コード 6 桁（半角英数字）が貴社のログイン ID となります。※000001 などの場合は 0 を省いてください（ログイン ID は 1 になります）
- (3) パスワード：入力ルールをご参照の上、任意のパスワードをご入力ください。

請求書

640-8273
和歌山県和歌山市山田町3丁目

テスト排出事業者
御中

(1)郵便番号

この部分に印字されている、貴社郵便番号をハイフンなしの半角数字でご入力ください。

(2)ログイン ID

※こちらの 800003 はサンプルですので、貴社ログイン ID ではございません。同封請求書に印字されているログイン ID を確認の上、ご入力をお願い致します。

TEL :
FAX :
一言コメント

取引先コード 800003 お支払日: 2018/08/

【手順 6】 登録完了メールが届きましたら、ご登録は完了です。




楽楽明細

受取側操作のご紹介



Web料金明細サービス

ログインID	<input type="text" value="CID0001"/>	×
パスワード	<input type="password" value="●●●●●●"/>	▶ パスワードを忘れた方



① ログイン

[▶ ご登録はこちら](#)



株式会社カンソール飲食ナビ 様

②「明細の確認」をクリック

Navigation menu with three buttons: [トップページ](#), [明細の確認](#) (highlighted with a red box and an arrow), and [ご登録情報](#).

お知らせ

- 2018/05/01 [★IR情報★](#)
- 2018/05/01 [★新サービスのお知らせ★](#)
- 2017/12/12 [★年未年始営業日のご案内★](#)

お問合せ先

- ◆ 楽楽明細サービスについてのお問い合わせ
<https://fs219.xbit.jp/n555/form1/>
- ◆ サービス内容・料金体系に関するお問い合わせ
クラウド事業本部 営業コンサルティング部
TEL : 03-6675-3631



Web料金明細サービス

株式会社カンソール飲食ナビ 様

- [トップページ](#)
- [明細の確認](#)
- [ご登録情報](#)

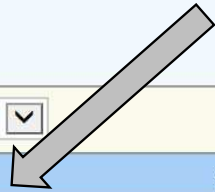
[アカウント設定](#) [ログアウト](#)

最大過去12カ月分の帳票をダウンロードすることができます。

指定なし 複数キーワードで検索できます

帳票

③「PDFダウンロード」をクリック
3回のクリック操作で請求書が確認可能です



◀◀ 最初 ◀ 前の50件 [次の50件](#) ▶ 最後 ▶▶ (82件中 1 - 50 件表示) 50件 ▼

帳票	発行日	当月お買上金額	ダウンロード	メール添付	添付ファイル
請求書	2019/06/05 NEW	¥92,591	PDFダウンロード CSVダウンロード 済 (2019/06/05 17:40:03)		
請求書	2019/06/05 NEW	¥22,680	PDFダウンロード CSVダウンロード		
請求書 (PDF)	2019/06/05 NEW		CID0005 株式会社ヨシパートナー 請求書20180507.pdf 済 (2019/06/05 10:19:47)		




楽楽明細 **ご登録手順**

ご利用登録手順

ログインID

パスワード [▶ パスワードを忘れた方](#)

[▶ 新規でご登録のお客様はこちら](#)



STEP1 メールアドレスの登録 → STEP2 利用規約の確認 → STEP3 お客様情報の登録 → STEP4 登録完了

登録案内をメールでお送りいたします。メールアドレスを入力し、「送信する」ボタンを押してください。

メールアドレス

本サービスからのメールは rakurakumeisai-support@rakus.co.jp より送信されます。
このメールアドレスからのメールを受信できるように設定してください。

①「新規でご登録のお客様はこちら」
ボタンをクリック

②受取用メールアドレスを入力し、
「送信する」ボタンをクリック

ご利用登録手順

このメールは自動配信メールです。ご返信いただいても回答はできません。
不明な点がございましたら、別途ご案内のお問い合わせ先にご連絡ください。

Web帳票サービスの利用開始手続きをおこないます。
下記のURLをクリックし、本登録のお手続きをお願い致します。

【本登録完了用URL】
<https://ta.eco-serv.jp/sales9/apply/step2/0nmvJ1w0eeV574jbyDPeh3SDJiE98Uc>

※URLが2行以上となっている場合は、一度コピーして
インターネットブラウザのアドレスバーに入力をお願いします。



STEP1 メールアドレスの登録 STEP2 利用規約の確認 STEP3 お客様情報の登録 STEP4 登録完了

以下を確認の上、「次へ」ボタンを押してください。

個人情報の取り扱いについて

Web帳票サービス（以下、「本サービス」といいます。）を利用して株式会社●●（以下「当社」といいます。）より帳票を受領する者（以下「利用者」といいます。）は本利用規約を遵守するものとします。なお、本サービスをご利用いただいている場合は、本利用規約にご同意されたものと判断させていただきます。

第1条（サービス内容）
本サービスは利用者により利用することができます。本サービスにて、当社が発行する帳票情報の閲覧、データダウンロード等を行うことができます。
当社は、利用者に対して、本サービスの提供をもって、書面での帳票送付に代えて取り扱うものとします。

第2条（料金）
本サービスの利用料金は無料とします。ただし、本サービスにアクセスする際の通信費等は利用者の負担となります。

第3条（ID・パスワード等の管理）
利用者は、本サービスの利用に必要なIDおよびパスワードを利用者の責任において適切に管理・保管するものとします。当社は、これらの漏洩・毀失・盗用等に關する一切の責任を負わないものとします。

利用規約

「利用規約」と「個人情報の取り扱いについて」に同意します。

次へ

③届いたメールに添付されたURLにログイン
→メールアドレスの本登録を行います

④同意して頂き「次へ」をクリック

ご利用登録手順

STEP1 メールアドレスの登録 → STEP2 利用規約の確認 → STEP3 お客様情報の登録 → STEP4 登録完了

以下の情報を入力し、「登録」ボタンを押してください。

お客様情報の入力	
ログインID (必須)	<input type="text"/>
郵便番号 (必須)	<input type="text"/>

お客様情報の登録	
メールアドレス	test@sample.com
パスワード (必須)	<input type="password"/>
	<input type="password"/> (確認)
パスワードの入力ルール ・半角英数・記号 8~20文字 ・英字 (大)、英字 (小)、数字、記号 のうち2種類以上を含む 利用可能な記号 <code>!"#\$%&'()*+,-./:;<=>@[¥]^_`{ }</code>	

⑤ ログインIDと郵便番号を入力

⑥ パスワードはお客様自身で設定をお願い致します。
(忘れた場合は再設定可能でございます)